

RECOMENDAÇÕES

- > Use imagens com 125 / 150 dpi's ao tamanho real
- > Converta todos os textos em curvas
- > Coloque textos e imagens importantes apenas nos painéis frontais
- > Evitar informação importante nos painéis laterais

Escala: 1/25

NOTA: Imagens de fundo deverão ocupar a totalidade da área de impressão + bleeds (em caso de existência)

signa®**MURO POP-UP 4X3 // RECTO-CURVO**

Ref.: SWD23004360010 // SWD23004350010

MURO POP-UP 4X3 RETO Ref: SWD23004360010
MURO POP-UP 4X3 CURVO Ref: SWD23004350010

MALA



RECOMENDAÇÕES


- > Use imagens com 125 / 150 dpi's ao tamanho real
- > Converta todos os textos em curvas
- > Coloque textos e imagens importantes na área visível
- > Evitar informação importante depois do início da curvatura

NOTA: Imagens de fundo deverão ocupar a totalidade da área de impressão + bleeds (em caso de existência)

ESPECIFICAÇÕES TÉCNICAS GERAIS

NOME	4X3 RECTO	4X3 CURVO
REF.	2023004360010	2023004350010
DIMENSÕES GRÁFICAS - cm	435,2x230	415,2x230
RESISTÊNCIA	* * * * *	* * * * *
IMPACTO VISUAL	* * * * *	* * * * *
DIFICULDADE DE MONTAGEM	* * * * *	* * * * *
PESO - KG.	20	20
UTILIZAÇÃO	INTERIOR	INTERIOR
COMPONENTES INCLUIDOS	1x embalagem de cartão individual; 1x estrutura; 18x réguas de encaixe; 5x hangars; 1x cinta magnética 12mm 27m.	1x embalagem de cartão individual; 1x estrutura; 18x réguas de encaixe; 5x hangars; 1x cinta magnética 12mm 27m.


Clássico S2 recto



Peça de cor rosa para cima



Clássico S2 curvo



1. A estrutura do Pop-Up é feito de perfis alumínio unidas por ligadores de plástico preto que permitem receber as réguas de encaixe e os hangars. No meio da estrutura existem molas que permitem, aquando a montagem da estrutura a sua estabilização. Esta estrutura é sólida, resistente, e de fácil transporte.



2. A forma como as réguas de encaixe se unem aos ligadores tornam este Pop-Up como a estrutura mais sólida e resistente dentro da gama dos Pop-Ups. A face exterior das réguas são revestidas por uma fita magnética de polo A com forte polarização, que irá permitir que a cinta magnética que é colocada nas costas da produção se aproxime e se una à estrutura de uma forma fácil e rápida.



3. O perfil desta estrutura de Pop-Up tem o formato quadrado o que lhe confere uma maior estabilidade e resistência.



4. Os hangars do Pop-Up Clássico S2 vem agora com uma cola mais resistente que possibilita uma melhor fixação da produção.



5. A embalagem de cartão individual para cada estrutura permite proteger o produto no seu transporte.

COMPONENTES INCLUIDOS



Estrutura



Réguas de encaixe



Cinta magnética



Hangars

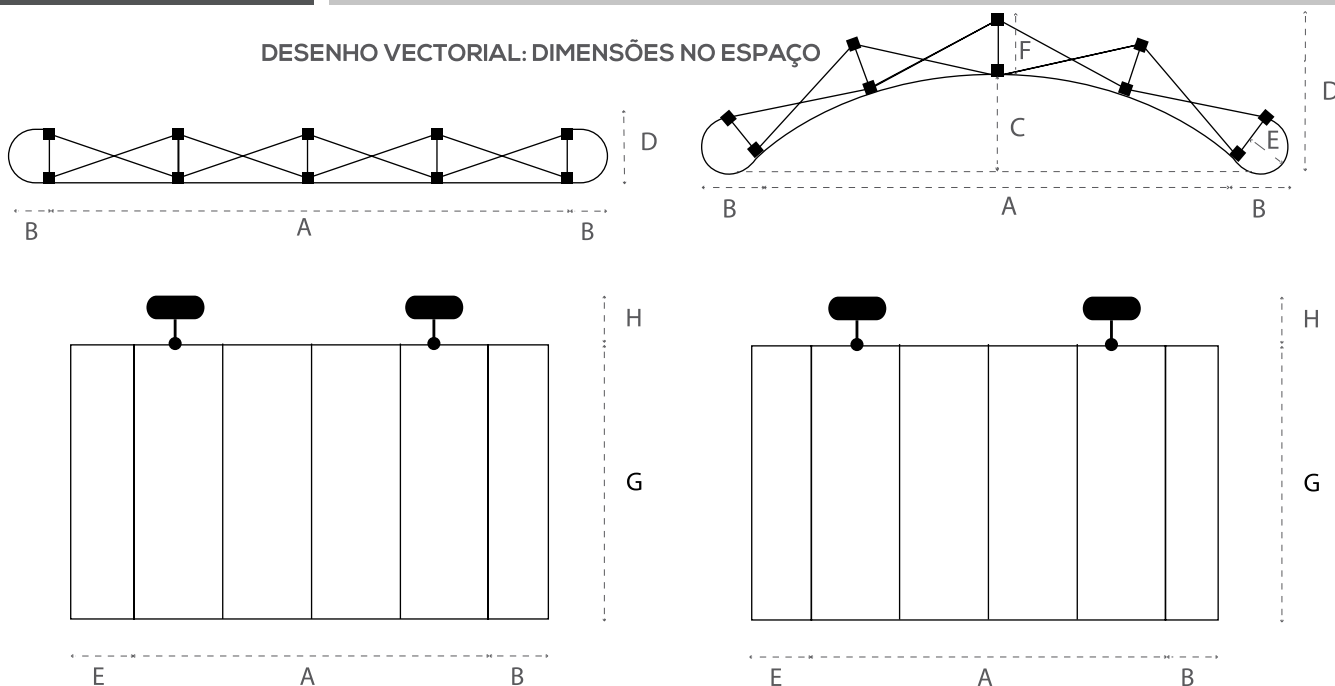


Foco basic



Mala rígida

DESENHO VECTORIAL: DIMENSÕES NO ESPAÇO



ESPECIFICAÇÕES TÉCNICAS . DIMENSÕES DA ESTRUTURA - cm

	A	B	C	D	E	F	G	H
4X3 RECTO	302,8	25	-	29	21,5	-	230	13
4X3 CURVO	260	25	52	81	21,5	29	230	13

ESPECIFICAÇÕES TÉCNICAS . DIMENSÕES DE EMBALAGENS . GROSS WEIGHT

	QUANTIDADE un	UNIDADE
		RÍGIDA
RECTO/CURVO 4X3	DIMENSÕES cm	71Lx40Cx100A
	VOLUME m³	0,284
	PESO kg	32

ESPECIFICAÇÕES GRÁFICAS - cm

PRODUTO	4X3 RECTO	4X3 CURVO
PAINEIS FRONTAIS	4 x (75,2x230)	4 x (70,2x230)
PAINEIS LATERAIS	2 x (67,2x230)	2 x (67,2x230)
BLEED	1	1
KIT DUBIAGEM (OPCIONAL)	CLÁSSICO S2 RECTO 4X3	CLÁSSICO S2 CURVO 4X3
PAINEIS TRASEIROS	4x(75,2x230)	4x(81,5x230)
BLEED	1	1

RECOMENDAÇÕES PARA PREPARAÇÃO DE ARTES FINAIS

- Use imagens com 125-150 dpi ao tamanho real;
- Converta todos os textos em curvas;
- Coloque textos e imagens apenas na área visível.

NOTA: Imagens de fundo deverão ocupar a totalidade da área de impressão + bleeds